





INOX A3F-93



INOX A3F-92



LINDA



LINDA EMERGENCIA



LINDA COMPACTA



LINDA COMPACTA EMERGENCIA

Características técnicas / Technical descriptions

INOX A3F	
<b>Armadura:</b>	Acero inoxidable AISI-304 - 18/10.
<b>Difusor:</b>	"93" Vidrio templado de 4mm con junta de neopreno. "92" Policarbonato autoextinguible.
<b>Reflector:</b>	Chapa de aluminio.
<b>Marco:</b>	Acero inoxidable AISI-304 - 18/10.
<b>Acceso lámpara:</b>	Por la parte inferior.
<b>Alimentación:</b>	Prensaestopas metálico M-20.
<b>Clase eléctrica:</b>	Clase I.
<b>Equipo:</b>	"AC" Arranque por cebador. "AE" Arranque electrónico. "AR" Arranque rápido.
<b>Estanquidad general:</b>	IP-65.

LINDA	
<b>Armadura:</b>	Policarbonato inyectado autoextinguible.
<b>Difusor:</b>	De policarbonato inyectado autoextinguible.
<b>Reflector:</b>	Acero cincado pintado.
<b>Acceso lámpara:</b>	LINDA Por la parte inferior cierres de policarbonato. LINDA INOX Por la parte inferior cierres de acero inoxidable.
<b>Acabado:</b>	Armadura. Color gris RAL 7035 aditivado en la masa. Difusor. Transparente grabado.
<b>Clase eléctrica:</b>	Clase I.
<b>Equipo:</b>	LINDA / LINDA INOX Arranque por cebador. LINDA INOX -AE Arranque electrónico.
<b>Estanquidad:</b>	LINDA IP-65. LINDA INOX IP-66.



Aplicaciones / Applications

INOX

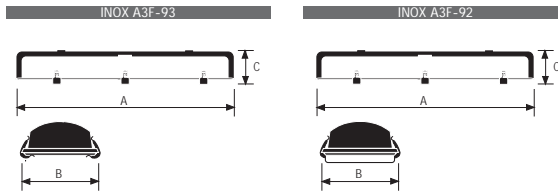
- Naves industriales
- Zonas de proceso.
- Industria química y alimentaria.

- Industrial premises.
- Process areas.
- Chemical and food industry.

LINDA

- Naves de altura hasta 5 mts.
- Zonas de proceso.
- Marquesinas.
- Aparcamientos subterráneos.
- Industria química y alimentaria.

- Premises up to 5 m high.
- Process areas.
- Canopies.
- Underground car parks.
- Chemical and food industry.



	A	B	C	kg
INOX A3F-93-236	1265	235	105	8,0
INOX A3F-93-240	1265	235	105	8,0
INOX A3F-93-265	1565	235	105	9,5
INOX A3F-92-236	1265	235	135	7,5
INOX A3F-92-240	1265	235	135	7,5
INOX A3F-92-265	1565	235	135	8,0

Peso sin equipo.  
Weight without control gear.

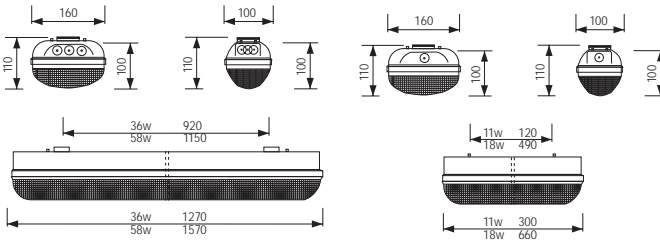
#### Lámparas / Lamps

236 Compacta 2 x 36 "AE"  
240 2 x 36 "AC"  
240 2 x 36 "AR"  
265 2 x 58 "AC"  
265 2 x 58 "AR"

**Nota:** Tipo A3F/92:  
Cumple la directiva de la UE para  
instalación en la industria alimentaria.

**Note:** Type A3F/92:  
Complies with UE norms for food industry  
applications.

#### LINDA



#### Lámparas / Lamps

LINDA	LINDA INOX	LINDA INOX - AE	LINDA EMERGENCIA	LINDA INOX EMERG.
1 X 18	1 X 18	1 X 18	1 X 18 - ENP (1)	1 X 18 - ENP (1)
2 X 18	2 X 18	2 X 18	1 X 18 - EP (2)	1 X 18 - EP (2)
1 X 36	1 X 36	1 X 36	2 X 18 - EP (3)	2 X 18 - EP (3)
2 X 36	2 X 36	2 X 36	1 X 36 - EP (2)	1 X 36 - EP (2)
1 X 58	1 X 58	1 X 58	2 X 36 - EP (3)	2 X 36 - EP (3)
2 X 58	2 X 58	2 X 58	1 X 58 - EP (2)	1 X 58 - EP (2)
			2 X 58 - EP (3)	2 X 58 - EP (3)

**Nota:** Bajo demanda LINDA INOX - AE  
con emergencia solo 1x36 / 2x36 / 1x58 / 2x58.  
**Note:** LINDA STAINLESS - AE available on request  
with emergency lighting only 1x36 / 2x36 / 1x58 / 2x58.

#### LINDA COMPACTA

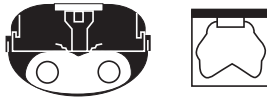
1X11 C23  
1+1X11 C - LA C23  
2X11 C23

**Notas:** Autonomía 1 hora.  
(1) Emergencia de funcionamiento no permanente.  
(2) Emergencia de funcionamiento permanente.  
(3) Las versiones con dos lámparas, sólo una en modo emergencia.

**Notes:** Autonomy 1 hour  
(1) Emergency, lights up during power cut.  
(2) Emergency lighting  
(3) In versions with two lamps, one only in emergency mode.

#### LINDA COM. EMERG.

1x11 C-EP (2) 2G7  
1+1x11 C -ENP (1) 2G7

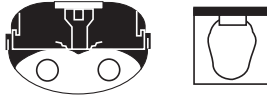


Reflector de distribución extensiva.

Reflector with extensive distribution.

16 GPA

2 x 58



Reflector de distribución intensiva.

Reflector with intensive distribution.

16 LZC

2 x 58



Soporte para montaje a pared acero inox. (juego de dos piezas).

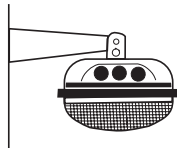
Angulo mínimo de inclinación=45°.

Stainless steel support for wall mounting. (two-pieces set).

Minimum tilt angle - 45°.

Para 11 y 18 W

Para 36 y 58 W



Soporte para montaje a pared acero inox. (juego de dos piezas).

Stainless steel support for wall mounting. (two-pieces set).

Para 11 y 18 W

Para 36 y 58 W



Soporte de suspensión acero inox. (una pieza).

Stainless steel suspension fixture, (one piece).

Para 11 y 18 W

Para 36 y 58 W



Línea para instalación en paralelo.

Para 5 unidades cable rígido 1,5 mm.

Line for parallel installation.

For 5 units rigid cable - 1.5 mm.

Para 1 línea de 36 W

Para 1 línea de 58 W